



De Diemse 7

Resultaten

Van de enquête gehouden

onder de leden van de

7 Diemse Schutterijen

Gehouden in de periode van

18-12-2019 t/m 31-12-2019



De Diemse 7

Inhoud

Pagina	
3	Repons
4	Vraag 1
12	Vraag 2
21	Vraag 3
30	Vraag 4



De Diemse 7

Respons

Naam Vereniging	Aantal Verzonden Enquêtes	Aantal Respondenten (Inclusief Papier)	Responsiegraad	Gemiddelde Vraag 1
Schuttersgilde Loil Vooruit	223	94	42,2%	2,47
Schutterij St. Antonius (Nieuw-Dijk)	405	186	45,9%	2,47
Schutterij Wilhelmina (Didam)	81	42	51,9%	2,31
Schutterij St. Isidorus (Oud-Dijk)	228	134	58,8%	2,31
Schutterij St. Martinus (Greffelkamp)	298	168	56,4%	2,35
Schutterij De Heegh (Didam)	43	36	83,7%	1,82
Schutterij De Eendracht (Didam)	207	133	64,3%	2,70
Totaal	1485	793	53,4%	2,35



De Diemse 7

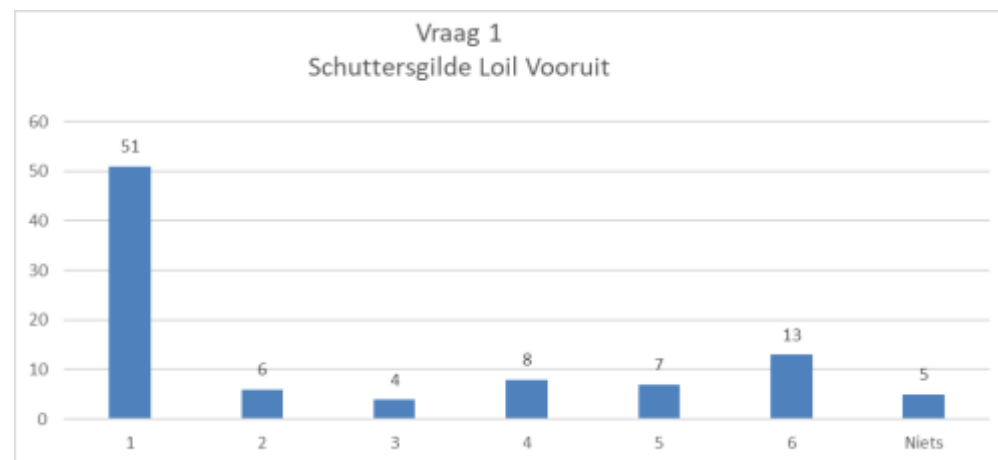
Vraag 1

In hoeverre bent u het eens met de volgende stelling: Alle zeven schutterijen moeten tegelijk Schuttersfeest vieren, inclusief de gezamenlijke vendelhulde op het gemeenteplein. Geef antwoord op een schaal van 1 tot 6, waarbij 1 = 'helemaal eens' en 6 = 'helemaal oneens'



De Diemse 7

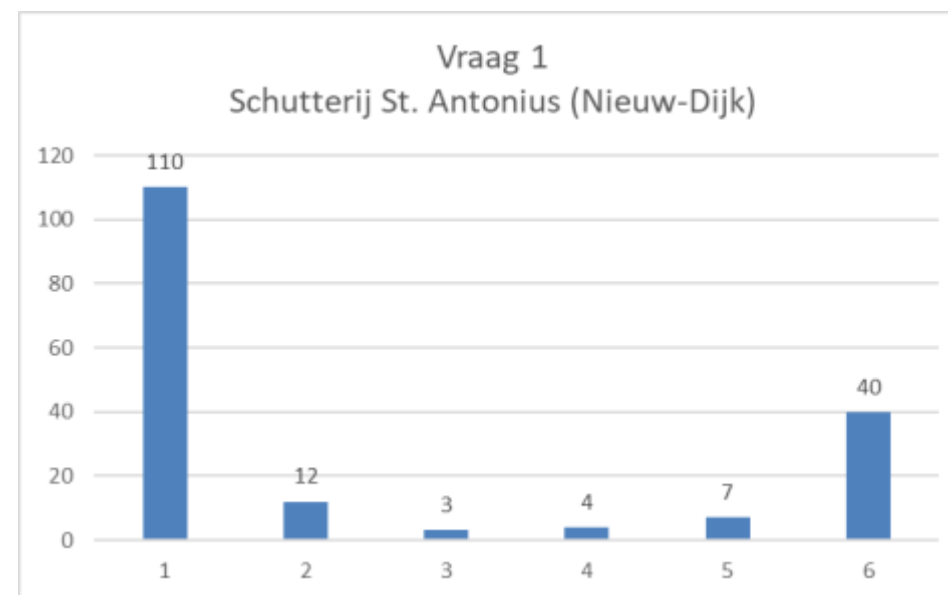
Schuttersgilde Loil Vooruit	Verzamelbereik	Frequentie
	1	51
	2	6
	3	4
	4	8
	5	7
	6	13
	Niets	5
Aantal reacties		94
Gemiddeld		2,47





De Diemse 7

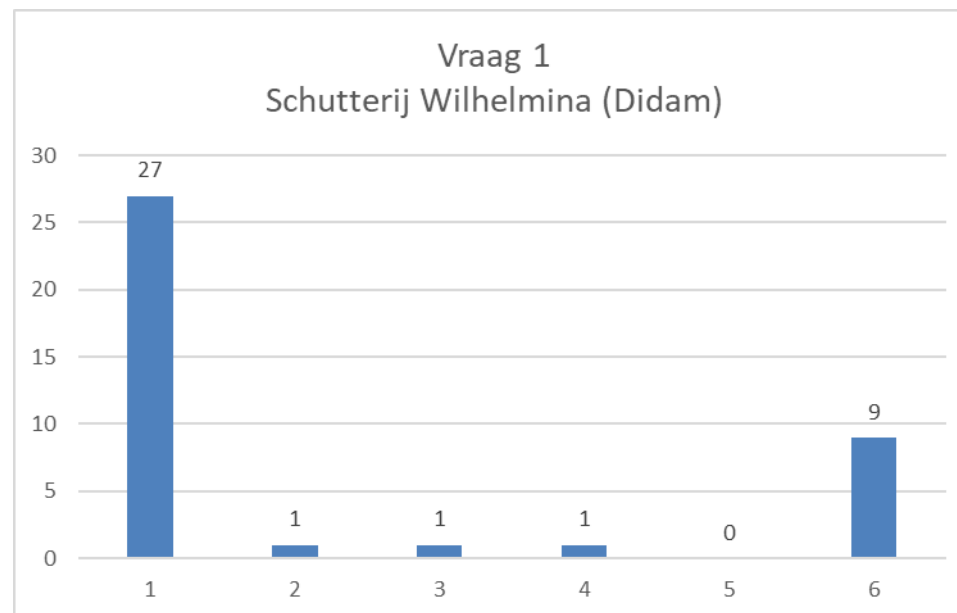
Schutterij St. Antonius (Nieuw-Dijk)	Verzamelbereik	Frequentie
	1	110
	2	12
	3	3
	4	4
	5	7
	6	40
	Niets	10
	Aantal reacties	186
	Gemiddeld	2,47





De Diemse 7

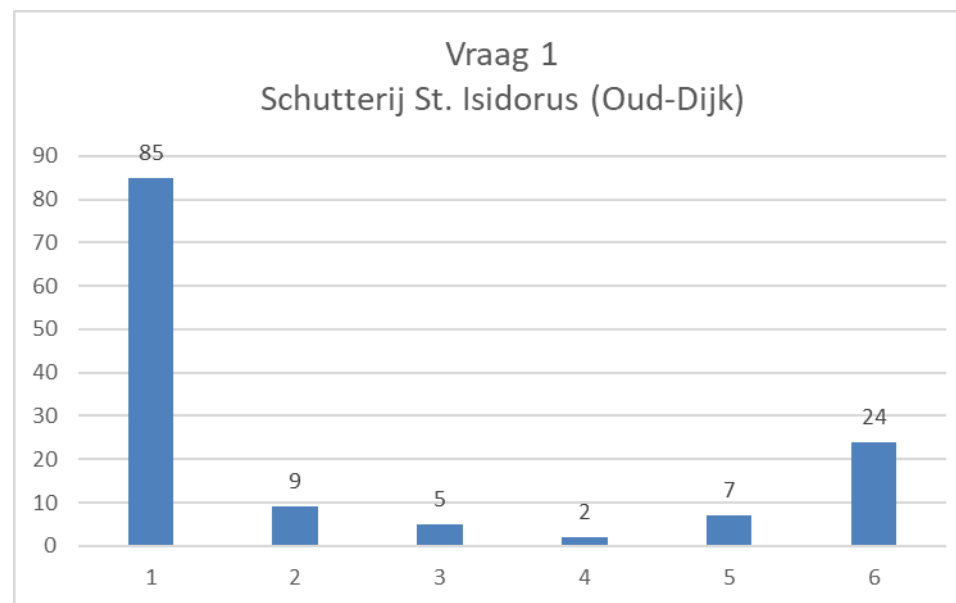
Schutterij Wilhelmina (Didam)	Verzamelbereik	Frequentie
	1	27
	2	1
	3	1
	4	1
	5	0
	6	9
	Niets	3
	Aantal reacties	42
	Gemiddeld	2,31





De Diemse 7

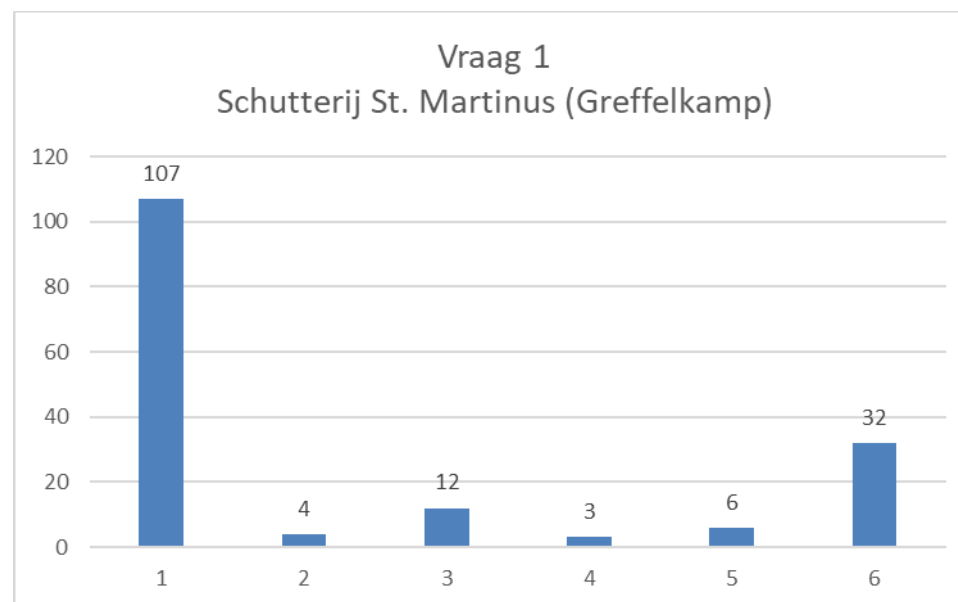
Schutterij St. Isidorus (Oud-Dijk)	Verzamelbereik	Frequentie
	1	85
	2	9
	3	5
	4	2
	5	7
	6	24
	Niets	5
	Aantal reacties	137
	Gemiddeld	2,31





De Diemse 7

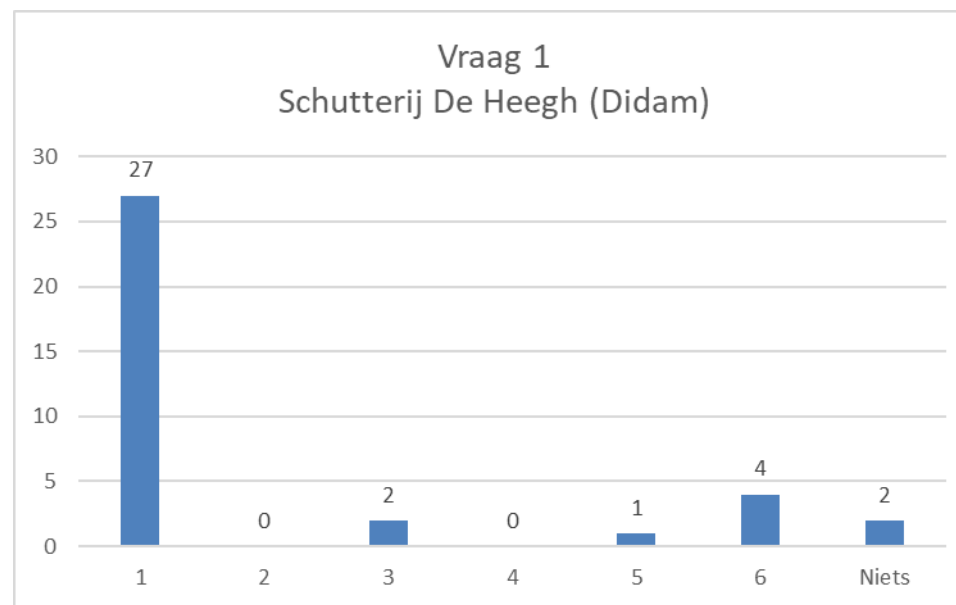
Schutterij St. Martinus (Greffelkamp)	Verzamelbereik	Frequentie
	1	107
	2	4
	3	12
	4	3
	5	6
	6	32
	Niets	4
	Aantal reacties	168
	Gemiddeld	2,35





De Diemse 7

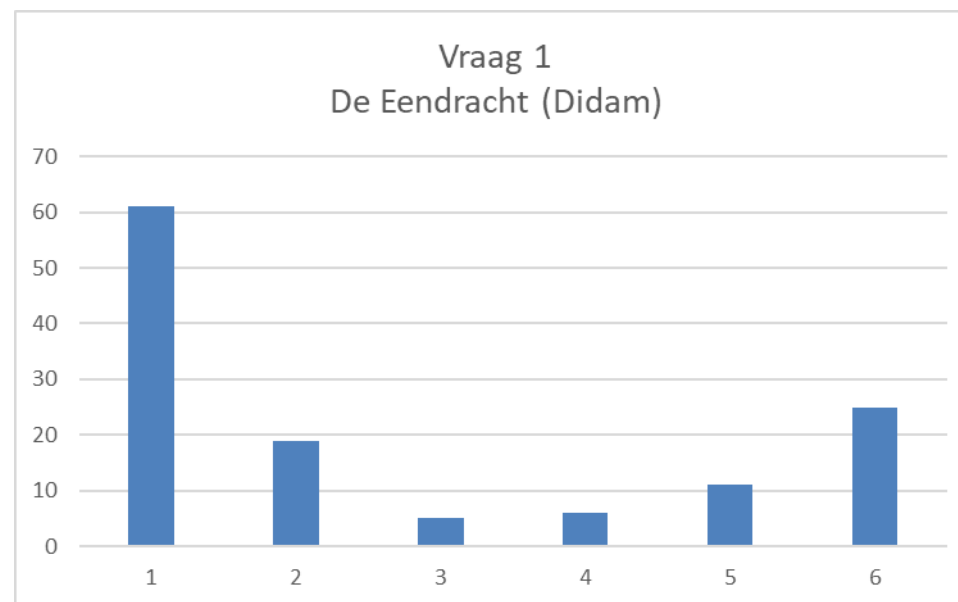
Schutterij De Heegh (Didam)	Verzamelbereik	Frequentie
	1	27
	2	0
	3	2
	4	0
	5	1
	6	4
	Niets	2
	Aantal reacties	36
	Gemiddeld	1,82





De Diemse 7

Schutterij De Eendracht (Didam)	Verzamelbereik	Frequentie
	1	61
	2	19
	3	5
	4	6
	5	11
	6	25
	Niets	6
	Aantal reacties	133
	Gemiddeld	2,70





De Diemse 7

Vraag 2

Welke datum voor het vieren van het schuttersfeest heeft uw voorkeur?



De Diemse 7

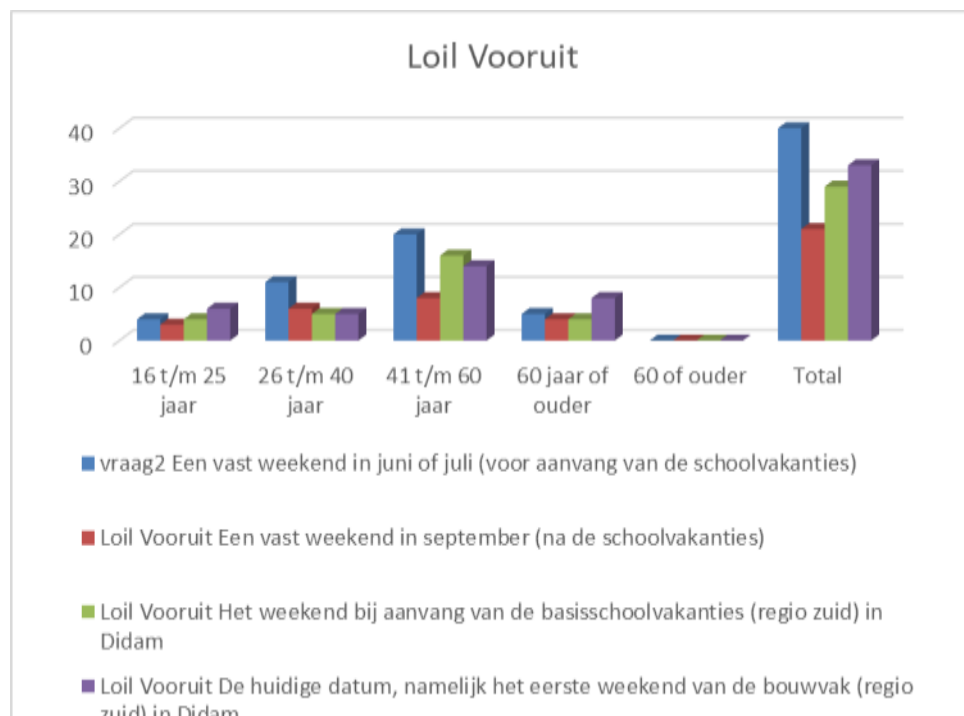
Verzamelde resultaten vraag 2

Naam Vereniging	Een vast weekend in juni of juli (voor aanvang van de schoolvakanties)		Een vast weekend in september (na de schoolvakanties)		Het weekend bij aanvang van de basisschoolvakanties (regio zuid) in Didam		De huidige datum, namelijk het eerste weekend van de bouwvak (regio zuid) in Didam		#Response
	Aantal	Procent	Aantal	Procent	Aantal	Procent	Aantal	Procent	
Schuttersgilde Loil Vooruit	40	42,6%	21	22,3%	29	30,9%	33	35,1%	94
Schutterij St. Antonius (Nieuw-Dijk)	44	23,7%	14	7,5%	31	16,7%	142	76,3%	186
Schutterij Wilhelmina (Didam)	13	31,0%	2	4,8%	15	35,7%	19	45,2%	42
Schutterij St. Isidorus (Oud-Dijk)	77	57,5%	25	18,7%	61	45,5%	27	20,1%	134
Schutterij St. Martinus (Greffelkamp)	30	17,9%	14	8,3%	37	22,0%	128	76,2%	168
Schutterij De Heegh (Didam)	1	2,8%	1	2,8%	1	2,8%	33	91,7%	36
Schutterij De Eendracht (Didam)	81	60,9%	24	18,0%	57	42,9%	14	10,5%	133
Totaal	286	36,1%	101	12,7%	231	29,1%	396	49,9%	793



De Diemse 7

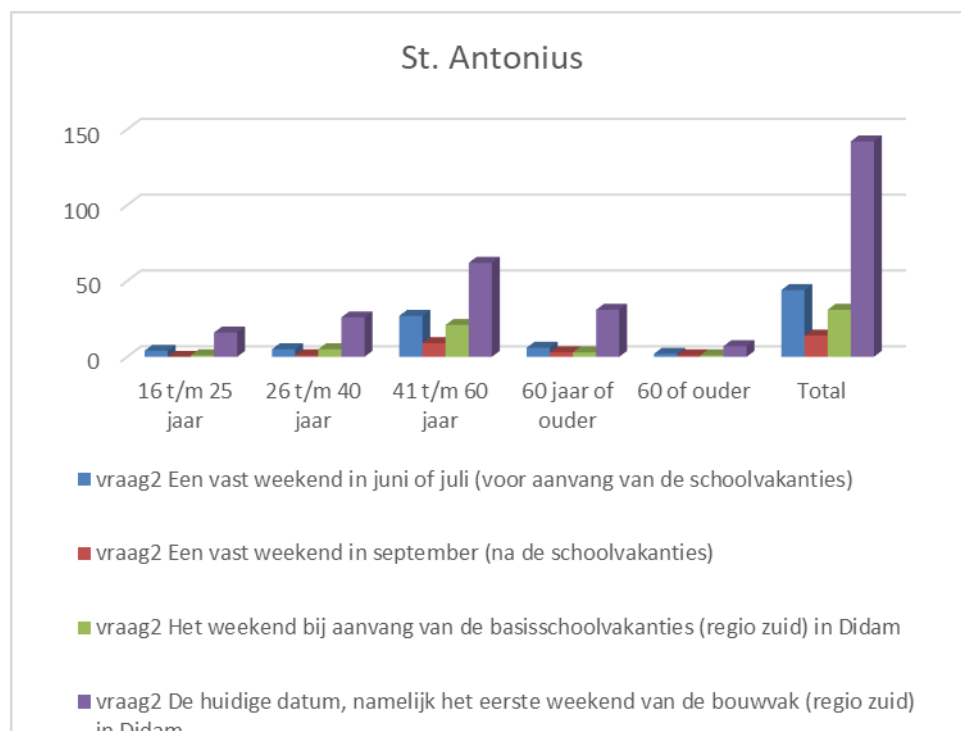
Loil Vooruit		16 t/m 25 jaar	26 t/m 40 jaar	41 t/m 60 jaar	60 jaar of ouder	60 of ouder	Total
vraag2	Een vast weekend in juni of juli (voor aanvang van de schoolvakanties)	4	11	20	5	0	40
Loil Vooruit	Een vast weekend in september (na de schoolvakanties)	3	6	8	4	0	21
	Het weekend bij aanvang van de basisschoolvakanties (regio zuid) in Didam	4	5	16	4	0	29
	De huidige datum, namelijk het eerste weekend van de bouwvak (regio zuid) in Didam	6	5	14	8	0	33





De Diemse 7

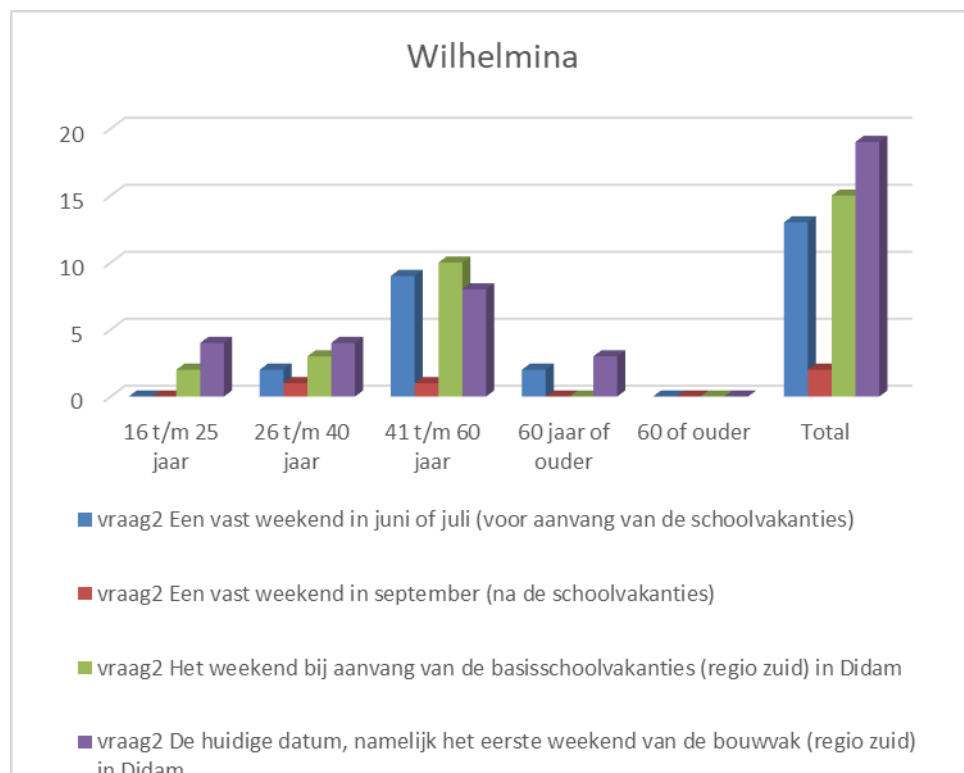
Nieuw-Dijk		16 t/m 25 jaar	26 t/m 40 jaar	41 t/m 60 jaar	60 jaar of ouder	60 of ouder	Total
vraag2	Een vast weekend in juni of juli (voor aanvang van de schoolvakanties)	4	5	27	6	2	44
	Een vast weekend in september (na de schoolvakanties)	0	1	9	3	1	14
	Het weekend bij aanvang van de basisschoolvakanties (regio zuid) in Didam	1	5	21	3	1	31
	De huidige datum, namelijk het eerste weekend van de bouwvak (regio zuid) in Didam	16	26	62	31	7	142





De Diemse 7

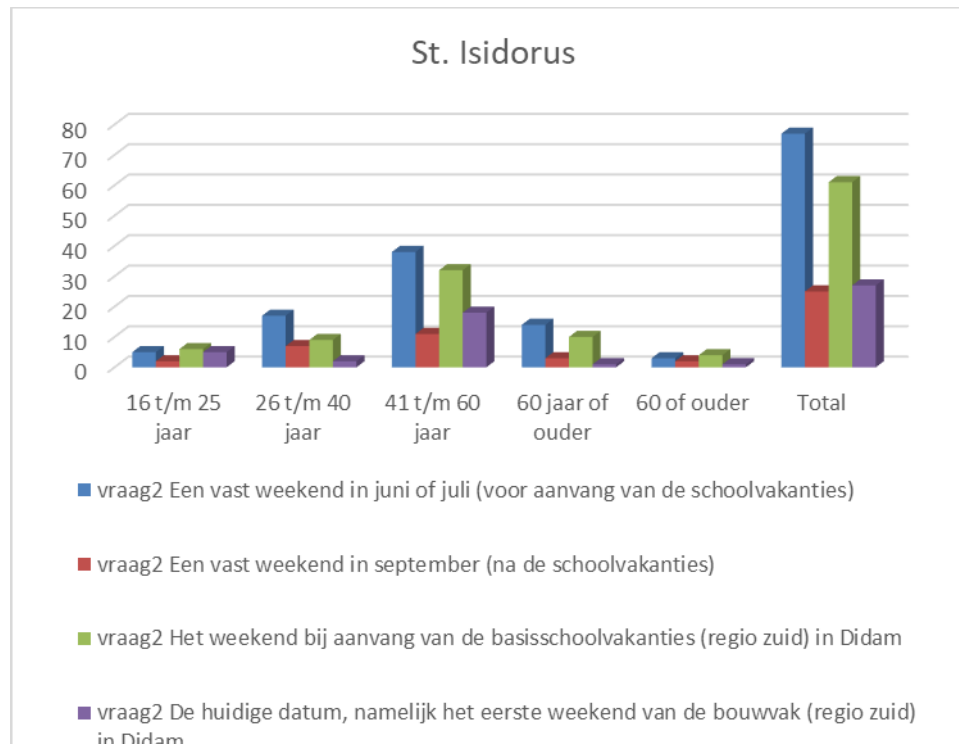
Wilhelmina		16 t/m 25 jaar	26 t/m 40 jaar	41 t/m 60 jaar	60 jaar of ouder	60 of ouder	Total
vraag2	Een vast weekend in juni of juli (voor aanvang van de schoolvakanties)	0	2	9	2	0	13
	Een vast weekend in september (na de schoolvakanties)	0	1	1	0	0	2
	Het weekend bij aanvang van de basisschoolvakanties (regio zuid) in Didam	2	3	10	0	0	15
	De huidige datum, namelijk het eerste weekend van de bouwvak (regio zuid) in Didam	4	4	8	3	0	19





De Diemse 7

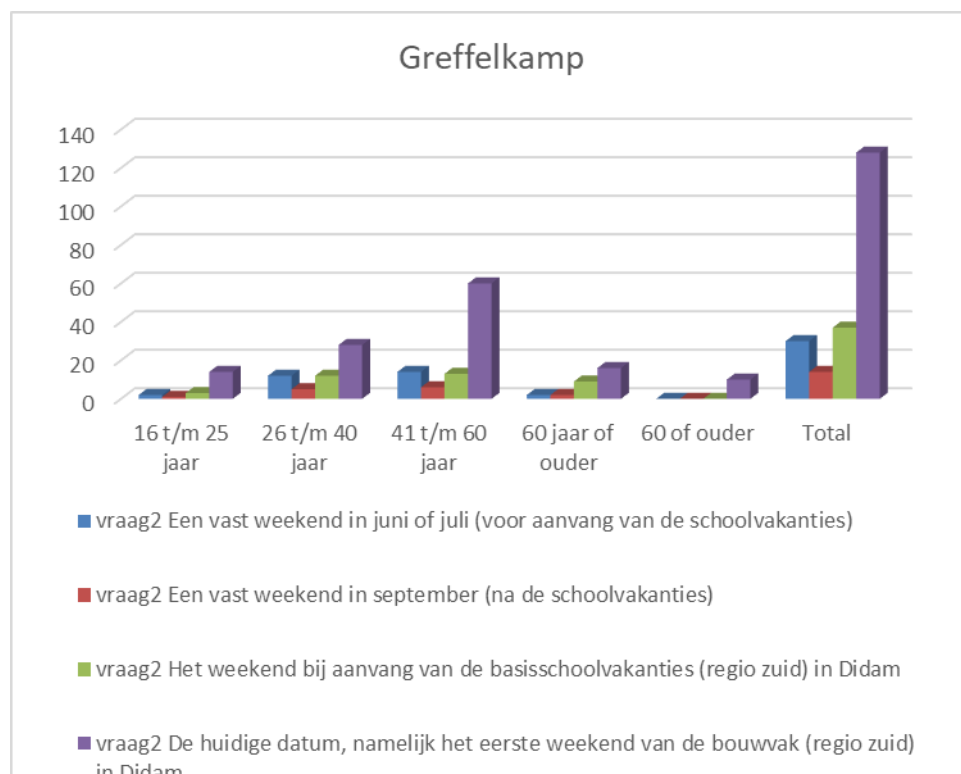
Oud-Dijk		16 t/m 25 jaar	26 t/m 40 jaar	41 t/m 60 jaar	60 jaar of ouder	60 of ouder	Total
vraag2	Een vast weekend in juni of juli (voor aanvang van de schoolvakanties)	5	17	38	14	3	77
	Een vast weekend in september (na de schoolvakanties)	2	7	11	3	2	25
	Het weekend bij aanvang van de basisschoolvakanties (regio zuid) in Didam	6	9	32	10	4	61
	De huidige datum, namelijk het eerste weekend van de bouwvak (regio zuid) in Didam	5	2	18	1	1	27





De Diemse 7

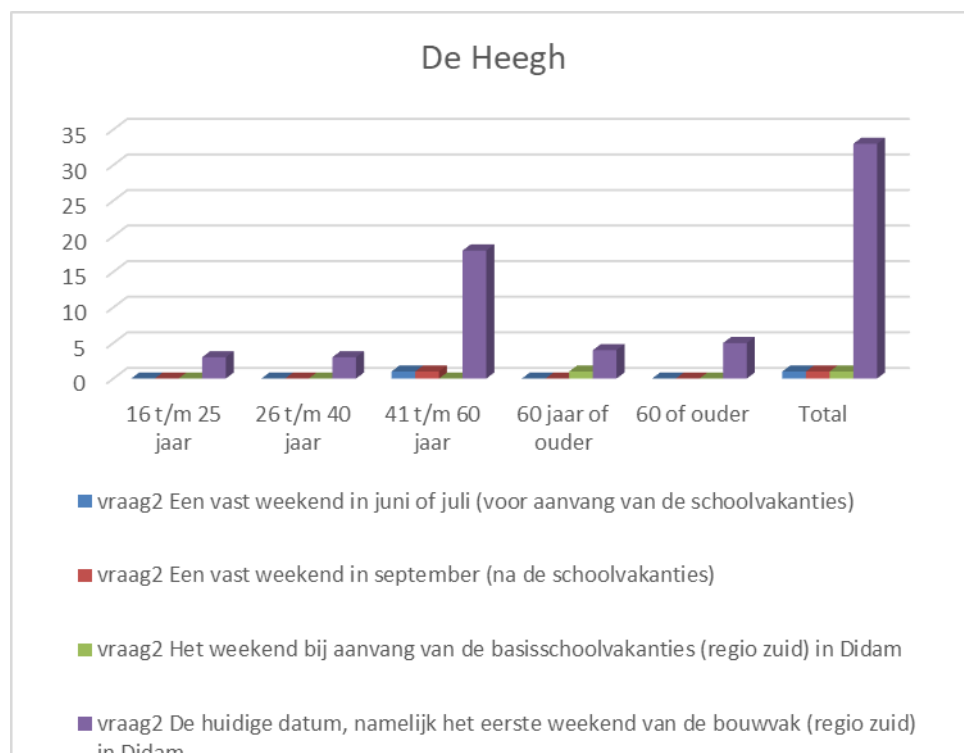
Greffelkamp		16 t/m 25 jaar	26 t/m 40 jaar	41 t/m 60 jaar	60 jaar of ouder	60 of ouder	Total
vraag2	Een vast weekend in juni of juli (voor aanvang van de schoolvakanties)	2	12	14	2	0	30
	Een vast weekend in september (na de schoolvakanties)	1	5	6	2	0	14
	Het weekend bij aanvang van de basisschoolvakanties (regio zuid) in Didam	3	12	13	9	0	37
	De huidige datum, namelijk het eerste weekend van de bouwvak (regio zuid) in Didam	14	28	60	16	10	128





De Diemse 7

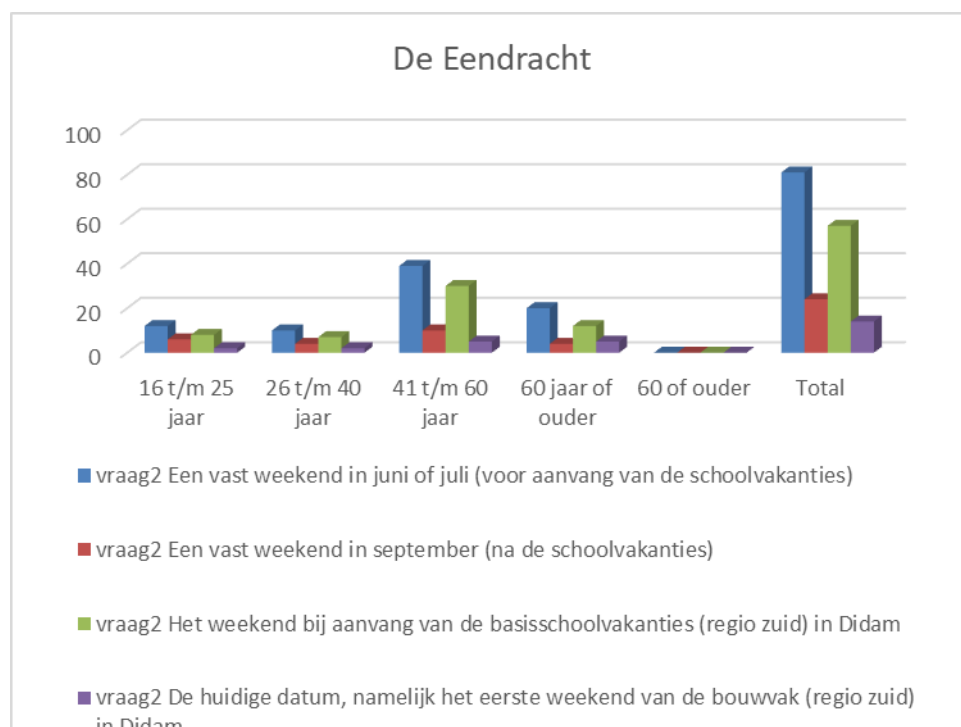
De Heegh		16 t/m 25 jaar	26 t/m 40 jaar	41 t/m 60 jaar	60 jaar of ouder	60 of ouder	Total
vraag2	Een vast weekend in juni of juli (voor aanvang van de schoolvakanties)	0	0	1	0	0	1
	Een vast weekend in september (na de schoolvakanties)	0	0	1	0	0	1
	Het weekend bij aanvang van de basisschoolvakanties (regio zuid) in Didam	0	0	0	1	0	1
	De huidige datum, namelijk het eerste weekend van de bouwvak (regio zuid) in Didam	3	3	18	4	5	33





De Diemse 7

Eendracht		16 t/m 25 jaar	26 t/m 40 jaar	41 t/m 60 jaar	60 jaar of ouder	60 of ouder	Total
vraag2	Een vast weekend in juni of juli (voor aanvang van de schoolvakanties)	12	10	39	20	0	81
	Een vast weekend in september (na de schoolvakanties)	6	4	10	4	0	24
	Het weekend bij aanvang van de basisschoolvakanties (regio zuid) in Didam	8	7	30	12	0	57
	De huidige datum, namelijk het eerste weekend van de bouwvak (regio zuid) in Didam	2	2	5	5	0	14



De Diemse 7



Vraag 3

Welke dagen hebben uw voorkeur voor het schuttersfeest?



De Diemse 7

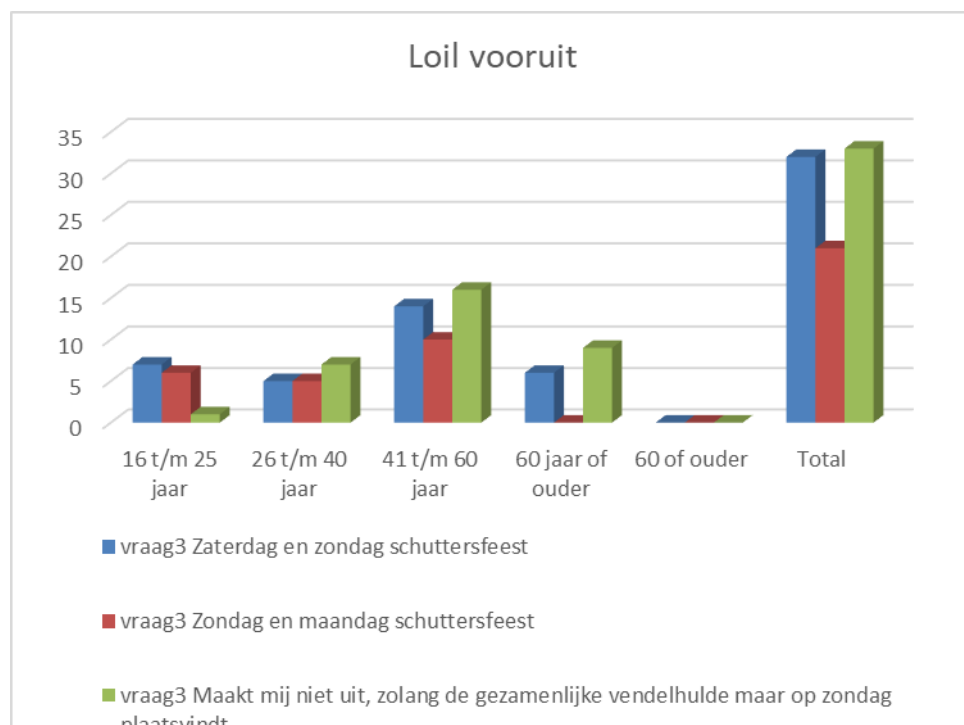
Vraag 3

Naam Vereniging	Zaterdag & Zondag		Zondag & Maandag		Maakt mij niet uit		Leeg		Totaal
Schuttersgilde Loil Vooruit	32	34,0%	23	24,5%	38	40,4%	1	1,1%	94
Schutterij St. Antonius (Nieuw-Dijk)	27	14,5%	124	66,7%	34	18,3%	1	0,5%	186
Schutterij Wilhelmina (Didam)	9	21,4%	9	21,4%	24	57,1%	0	0,0%	42
Schutterij St. Isidorus (Oud-Dijk)	40	29,9%	47	35,1%	47	35,1%	0	0,0%	134
Schutterij St. Martinus (Greffelkamp)	33	19,6%	86	51,2%	49	29,2%	0	0,0%	168
Schutterij De Heegh (Didam)	1	2,8%	33	91,7%	2	5,6%	0	0,0%	36
Schutterij De Eendracht (Didam)	69	51,9%	22	16,5%	42	31,6%	0	0,0%	133
Totaal	211	26,6%	344	43,4%	236	29,8%	2,00	0,3%	793



De Diemse 7

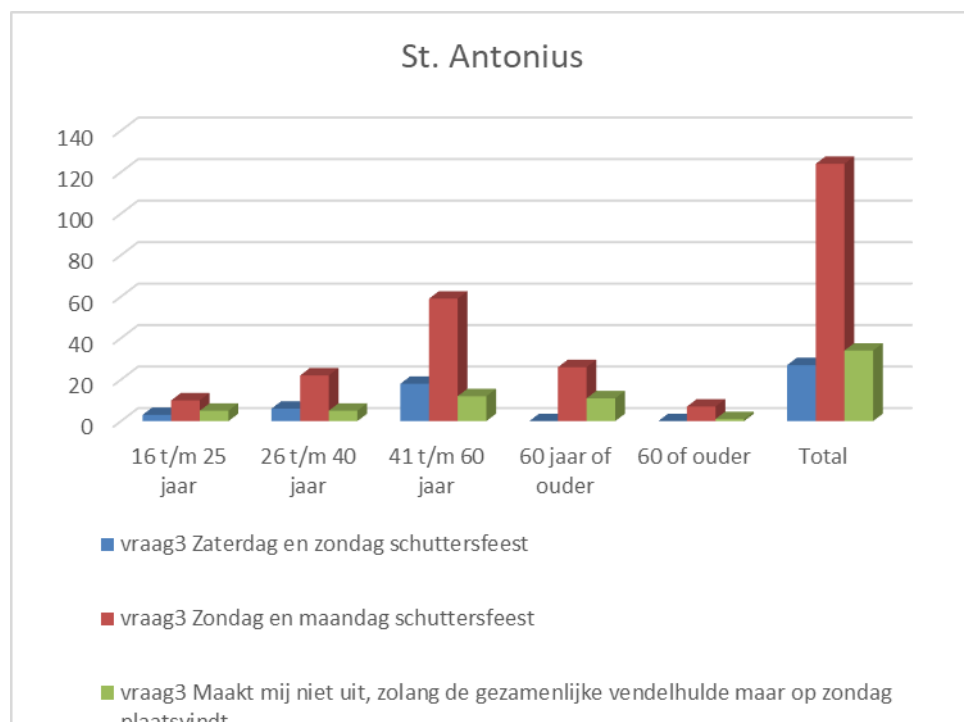
Loil Vooruit		16 t/m 25 jaar	26 t/m 40 jaar	41 t/m 60 jaar	60 jaar of ouder	60 of ouder	Total
vraag3	Zaterdag en zondag schuttersfeest	7	5	14	6	0	32
	Zondag en maandag schuttersfeest	6	5	10	0	0	21
	Maakt mij niet uit, zolang de gezamenlijke vendelhulde maar op zondag plaatsvindt	1	7	16	9	0	33





De Diemse 7

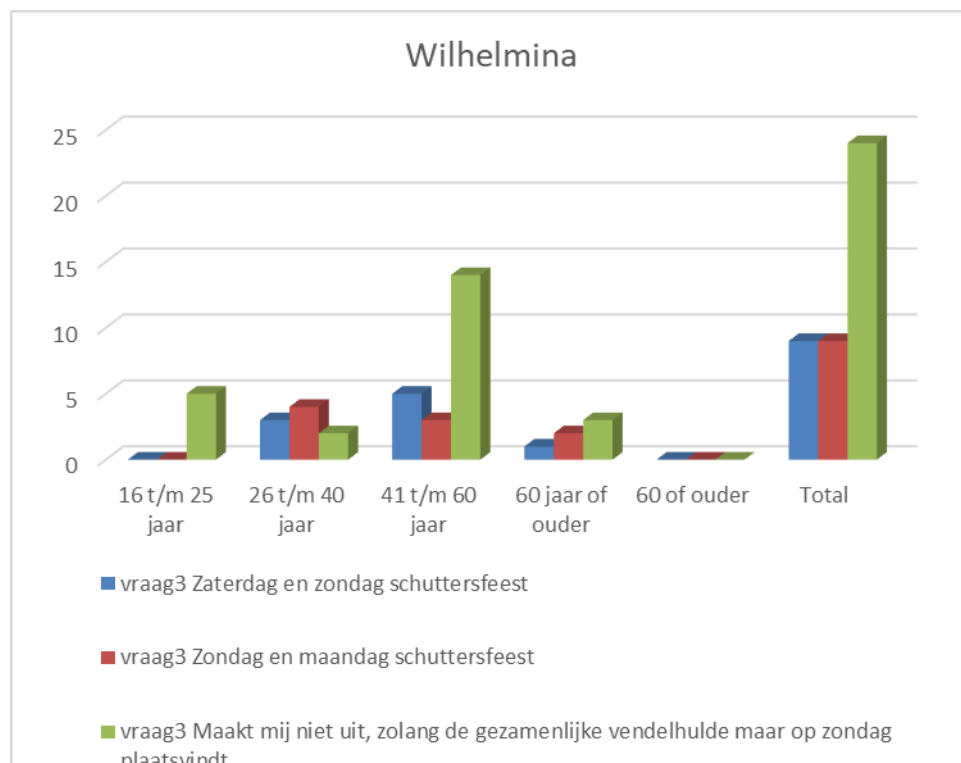
Nieuw-Dijk		16 t/m 25 jaar	26 t/m 40 jaar	41 t/m 60 jaar	60 jaar of ouder	60 of ouder	Total
vraag3	Zaterdag en zondag schuttersfeest	3	6	18	0	0	27
	Zondag en maandag schuttersfeest	10	22	59	26	7	124
	Maakt mij niet uit, zolang de gezamenlijke vendelhulde maar op zondag plaatsvindt	5	5	12	11	1	34





De Diemse 7

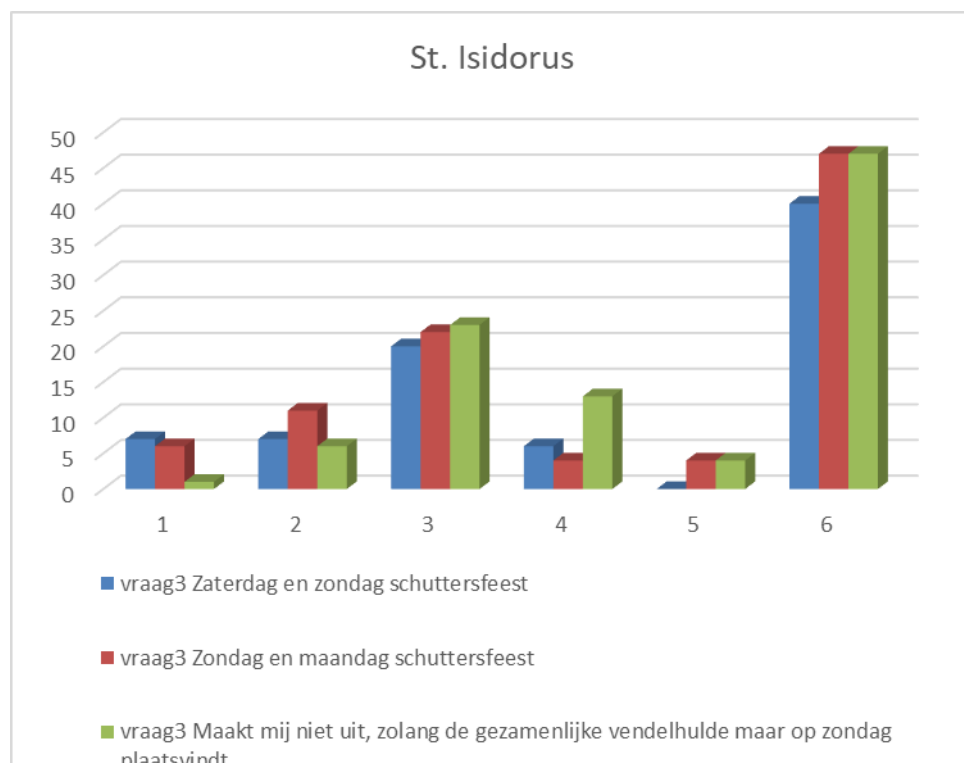
Wilhelmina		16 t/m 25 jaar	26 t/m 40 jaar	41 t/m 60 jaar	60 jaar of ouder	60 of ouder	Total	
vraag3	Zaterdag en zondag schuttersfeest		0	3	5	1	0	9
	Zondag en maandag schuttersfeest		0	4	3	2	0	9
	Maakt mij niet uit, zolang de gezamenlijke vendelhulde maar op zondag plaatsvindt		5	2	14	3	0	24





De Diemse 7

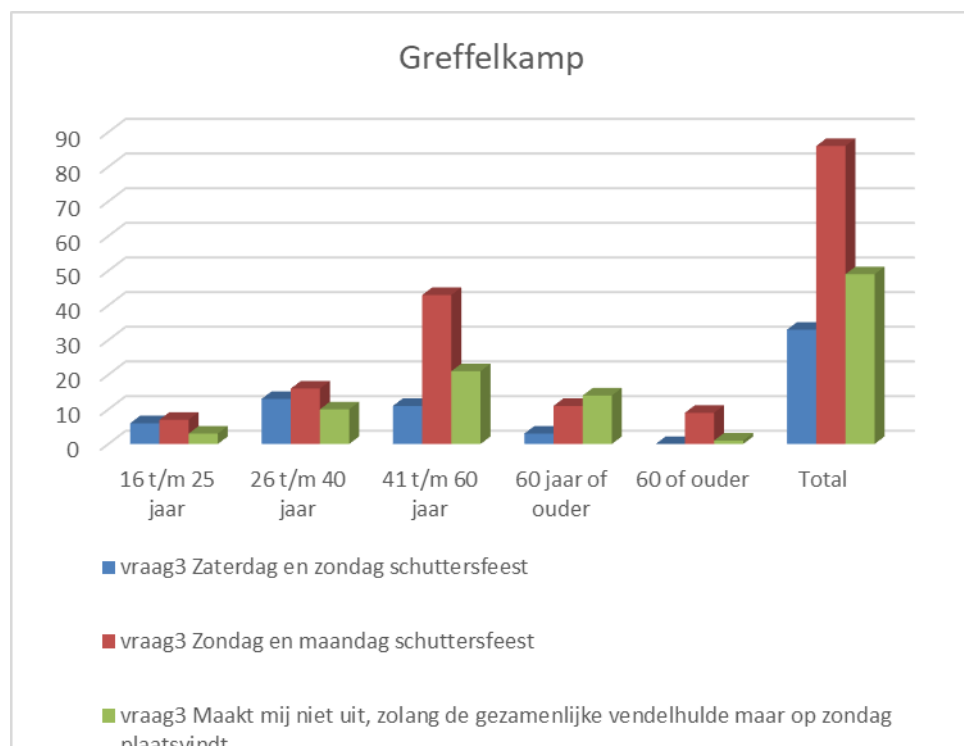
Oud-Dijk		16 t/m 25 jaar	26 t/m 40 jaar	41 t/m 60 jaar	60 jaar of ouder	60 of ouder	Total
vraag3	Zaterdag en zondag schuttersfeest	7	7	20	6	0	40
	Zondag en maandag schuttersfeest	6	11	22	4	4	47
	Maakt mij niet uit, zolang de gezamenlijke vendelhulde maar op zondag plaatsvindt	1	6	23	13	4	47





De Diemse 7

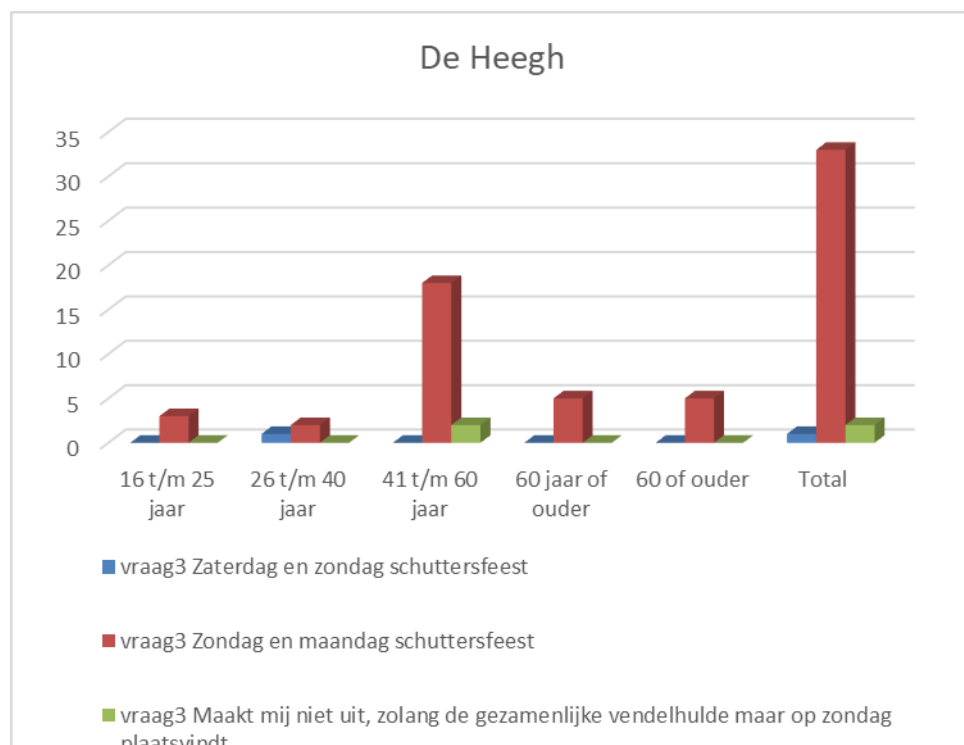
Greffelkamp		16 t/m 25 jaar	26 t/m 40 jaar	41 t/m 60 jaar	60 jaar of ouder	60 of ouder	Total
vraag3	Zaterdag en zondag schuttersfeest	6	13	11	3	0	33
	Zondag en maandag schuttersfeest	7	16	43	11	9	86
	Maakt mij niet uit, zolang de gezamenlijke vendelhulde maar op zondag plaatsvindt	3	10	21	14	1	49





De Diemse 7

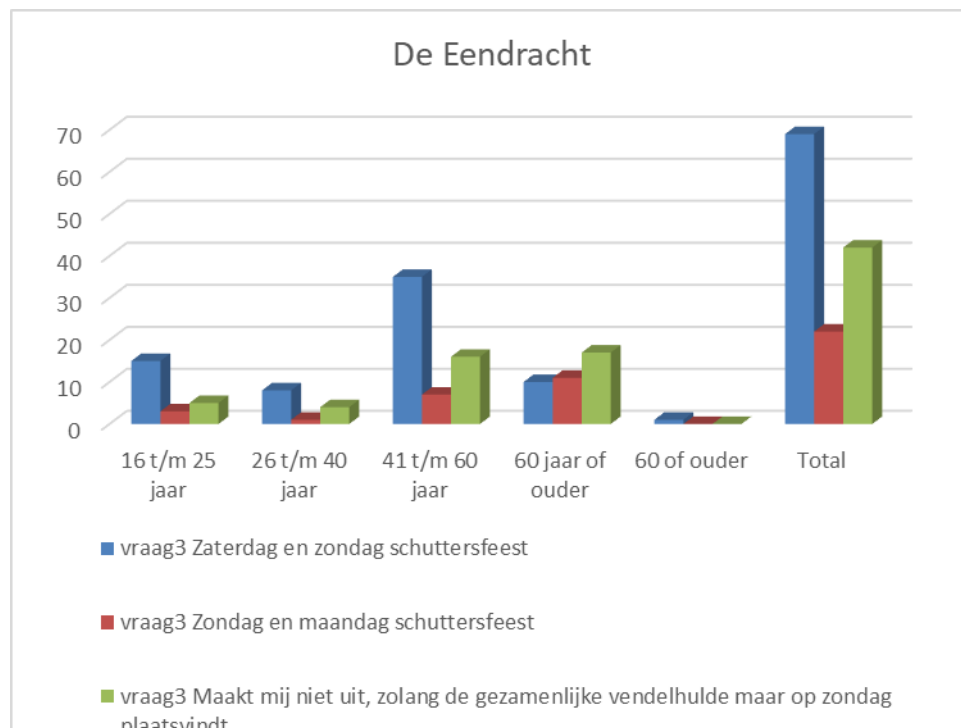
De Heegh		16 t/m 25 jaar	26 t/m 40 jaar	41 t/m 60 jaar	60 jaar of ouder	60 of ouder	Total
vraag3	Zaterdag en zondag schuttersfeest	0	1	0	0	0	1
	Zondag en maandag schuttersfeest	3	2	18	5	5	33
	Maakt mij niet uit, zolang de gezamenlijke vendelhulde maar op zondag plaatsvindt	0	0	2	0	0	2





De Diemse 7

vraag3	Zaterdag en zondag schuttersfeest	15	8	35	10	1	69
	Zondag en maandag schuttersfeest	3	1	7	11	0	22
	Maakt mij niet uit, zolang de gezamenlijke vendelhulde maar op zondag plaatsvindt	5	4	16	17	0	42





De Diemse 7

Vraag 4	Tot welke leeftijdscategorie behoort u?
----------------	---

Naam Vereniging	16 t/m 25		26 t/m 40		41 t/m 60		60 of ouder		Totaal
	Aantal	%	Aantal	%	Aantal	%	Aantal	%	
Schuttersgilde Loil Vooruit	14	15%	17	18%	42	45%	20	21%	94
Schutterij St. Antonius (Nieuw-Dijk)	18	10%	33	18%	90	48%	45	24%	186
Schutterij Wilhelmina (Didam)	5	12%	9	21%	22	52%	6	14%	42
Schutterij St. Isidorus (Oud-Dijk)	14	10%	24	18%	65	49%	31	23%	134
Schutterij St. Martinus (Greffelkamp)	16	10%	38	23%	75	45%	38	23%	168
Schutterij De Heegh (Didam)	3	8%	3	8%	20	56%	10	28%	36
Schutterij De Eendracht (Didam)	23	17%	13	10%	58	44%	39	29%	133
Totaal	93	12%	137	17%	372	47%	189	24%	793